



MAPFRE

MAPFRE Argentina A.R.T. S.A.



Buenos Aires, 29 de Mayo de 2008

**MINISTERIO DE DEFENSA,
AZOPARDO 250
CAPITAL FEDERAL
1107-CAPITAL FEDERAL - AZOPARDO 250**

De nuestra consideración:

Adjunto les enviamos el informe de accidentabilidad correspondiente al período del 01/01/2008 al 28/05/2008. Dicho informe contiene:

- Listado de accidentes con baja ocurridos en el período (dicho listado muestra los datos más relevantes del accidente, así como una breve descripción del mismo, el listado incluye además la relación de accidentados que repilen accidente).

- Cuadro de evolución del Índice de Incidencia.

- Cuadro de distribución de accidentes por los siguientes conceptos:


Día de la Semana.
Forma de Ocurrencia.
Región Anatómica.
Tipo de Lesión.
Agente Material.
Siniestralidad por Tipo.
Antigüedad.

Sin otro particular, y esperando que esta información les sea de utilidad, aprovechamos la ocasión para saludarles muy atentamente.-

Fdo.: Gerencia de Prevención

Indicadores Estadísticos de Siniestralidad Laboral Total de la Empresa

Tipo de Gráfico: DATOS ESTADÍSTICOS



| Ref. | Mes | Número de Trabajadores | Nro. de Acc. del Mes | Ind. Incidencia Acum. |
|------|------------|------------------------|----------------------|-----------------------|
| | ENERO | 777 | 1 | 1.54 |
| | FEBRERO | 769 | 2 | 2.32 |
| | MARZO | 779 | 3 | 3.09 |
| | ABRIL | 888 | 2 | 3.29 |
| | MAYO | 588 | 0 | 2.74 |
| | JUNIO | 0 | 0 | 0 |
| | JULIO | 0 | 0 | 0 |
| | AGOSTO | 0 | 0 | 0 |
| | SEPTIEMBRE | 0 | 0 | 0 |
| | OCTUBRE | 0 | 0 | 0 |
| | NOVIEMBRE | 0 | 0 | 0 |
| | DICIEMBRE | 0 | 0 | 0 |


Tipo de Gráfico: AGENTES MATERIAL



| Ref. | DETALLE | Nro. | % |
|------|---|------|-----|
| | Otros materiales y/o productos no detallados. | 1 | 100 |


Comentarios:

Tipo de Gráfico: DIA DE LA SEMANA



| Ref. | DETALLE | Nro. | % |
|------|-----------|------|------|
| ■ | MIERCOLES | 4 | 50 |
| ■ | JUEVES | 3 | 37.5 |
| ■ | LUNES | 1 | 12.5 |
| | DOMINGO | 0 | 0 |
| | SABADO | 0 | 0 |
| | VIERNES | 0 | 0 |
| | MARTES | 0 | 0 |

Tipo de Gráfico: ESTABLECIMIENTOS



| Ref. | DETALLE | Nro. | % |
|------|-------------------------------------|------|-----|
| ■ | 1 - AZOPARDO 250 - CAPITAL FEDERAL. | 8 | 100 |


Comentarios:

Tipo de Gráfico: FORMA DE OCURRENCIA



| Ref. | DETALLE | Nro. | % |
|------|---------------------------------|------|----|
| ■ | CHOQUE CONTRA OBJETOS | 1 | 50 |
| ■ | CHOQUE CONTRA OBJETOS INMOVILES | 1 | 50 |

Tipo de Gráfico: POR ANTIGÜEDAD



| Ref. | DETALLE | Nro. | % |
|------|---------|------|-------|
| ■ | 0 - 2 | 4 | 44.44 |
| ■ | 5 - 10 | 2 | 22.22 |
| ■ | > 10 | 2 | 22.22 |
| ■ | 2 - 5 | 1 | 11.11 |

Comentarios:




Tipo de Gráfico: REGION ANATOMICA



| Ref. | DETALLE | Nro. | % |
|------|---------------------------------------|------|----|
| ■ | PIE (CON EXCEPCION DE LOS DEDOS SOLO) | 2 | 50 |
| ■ | DEDOS DE LA MANO | 1 | 25 |
| ■ | RODILLA | 1 | 25 |


Tipo de Gráfico: SINIESTRALIDAD POR TIPO






| Ref. | DETALLE | Nro. | % |
|------|----------------------------|------|------|
| ■ | ACCIDENTES LABORALES | 5 | 62.5 |
| ■ | ACCIDENTES EN ITINERIO | 3 | 37.5 |
| | ENFERMEDADES PROFESIONALES | 0 | 0 |

Comentarios:

Tipo de Gráfico: TIPO DE LESION



| Ref. | DETALLE | Nro. | % |
|---|------------------------|------|----|
|  | CONTUSIONES | 3 | 60 |
|  | TRAUMATISMOS INTERNOS | 1 | 20 |
|  | TORCEDURAS Y ESGUINCES | 1 | 20 |